



ТЕРРИТОРИАЛЬНЫЙ ОРГАН
ФЕДЕРАЛЬНОЙ СЛУЖБЫ
ГОСУДАРСТВЕННОЙ СТАТИСТИКИ
ПО ЗАБАЙКАЛЬСКОМУ КРАЮ

Оплата труда работников организаций, занятость и безработица в Забайкальском крае



за январь – июнь 2023 года



ТЕРРИТОРИАЛЬНЫЙ ОРГАН
ФЕДЕРАЛЬНОЙ СЛУЖБЫ
ГОСУДАРСТВЕННОЙ СТАТИСТИКИ
ПО ЗАБАЙКАЛЬСКОМУ КРАЮ

Оплата труда работников организаций, занятость и безработица

в Забайкальском крае

за январь-июнь 2023 года

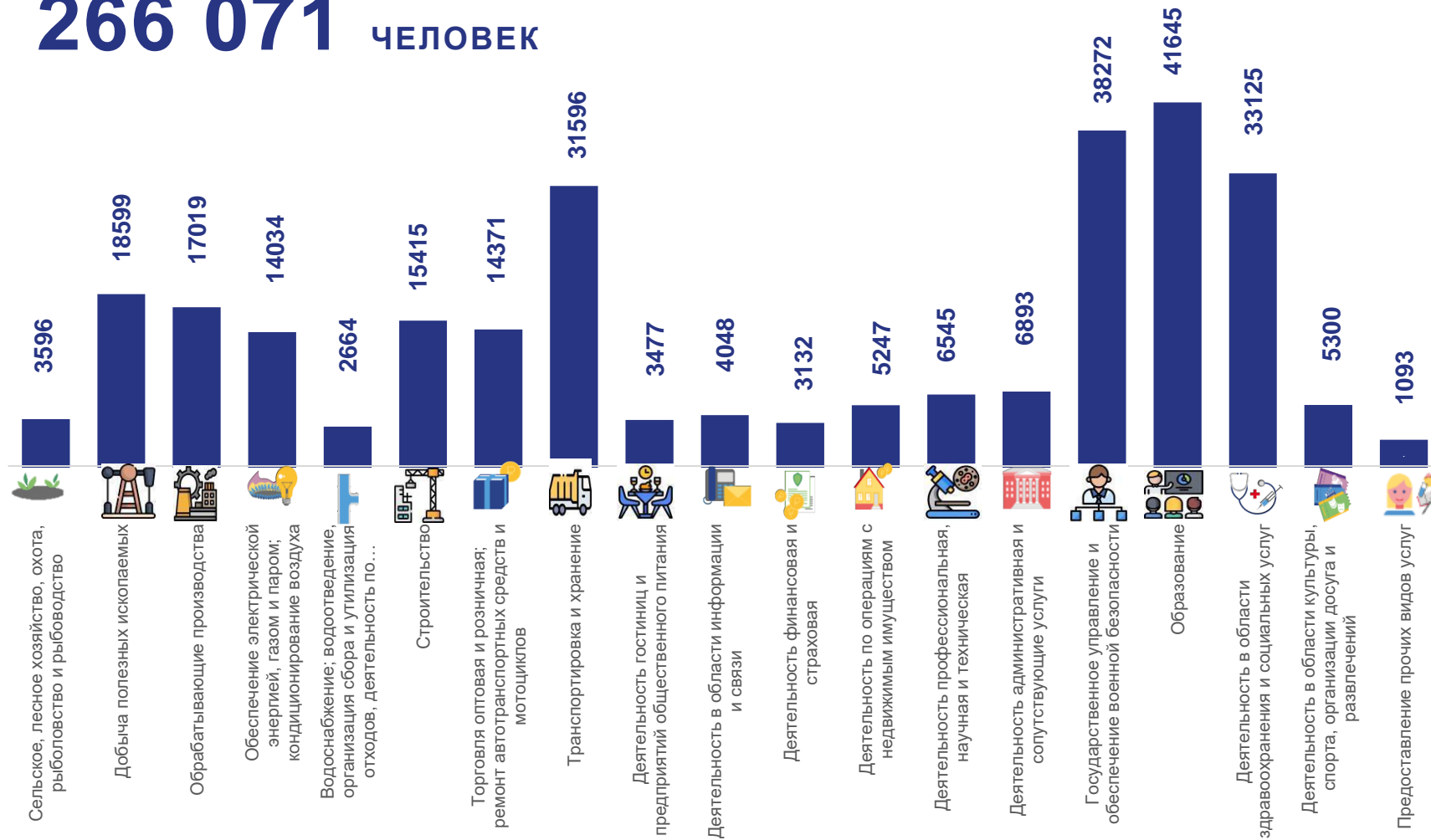
- 01 СРЕДНЕСПИСОЧНАЯ ЧИСЛЕННОСТЬ РАБОТНИКОВ ОРГАНИЗАЦИЙ ПО ВИДАМ ЭКОНОМИЧЕСКОЙ ДЕЯТЕЛЬНОСТИ
- 02 СРЕДНЕМЕСЯЧНАЯ НОМИНАЛЬНАЯ НАЧИСЛЕННАЯ ЗАРАБОТНАЯ ПЛАТА РАБОТНИКОВ ОРГАНИЗАЦИЙ ПО ВИДАМ ЭКОНОМИЧЕСКОЙ ДЕЯТЕЛЬНОСТИ
- 03 НЕПОЛНАЯ ЗАНЯТОСТЬ И ДВИЖЕНИЕ РАБОТНИКОВ ОРГАНИЗАЦИЙ
- 04 РАБОЧАЯ СИЛА, ЗАНЯТЫЕ И БЕЗРАБОТНЫЕ. ДИНАМИКА РАБОЧЕЙ СИЛЫ В ВОЗРАСТЕ 15 ЛЕТ И СТАРШЕ
- 05 ЧИСЛЕННОСТЬ БЕЗРАБОТНЫХ В ВОЗРАСТЕ 15 ЛЕТ И СТАРШЕ





СРЕДНЕСПИСОЧНАЯ ЧИСЛЕННОСТЬ РАБОТНИКОВ ОРГАНИЗАЦИЙ ПО ВИДАМ ЭКОНОМИЧЕСКОЙ ДЕЯТЕЛЬНОСТИ* В ЯНВАРЕ-ИЮНЕ 2023 ГОДА, ЧЕЛОВЕК

266 071 ЧЕЛОВЕК



*По полному кругу организаций.



СТРУКТУРА СРЕДНЕСПИСОЧНОЙ ЧИСЛЕННОСТИ РАБОТНИКОВ ПО ВИДАМ ЭКОНОМИЧЕСКОЙ ДЕЯТЕЛЬНОСТИ В % К ИТОГУ



Другие виды деятельности:

Меньше 1,0 %



Предоставление прочих видов услуг

От 1,0 % до 6,0 %



Водоснабжение; водоотведение, организация сбора и утилизация отходов, деятельность по ликвидации загрязнений



Деятельность финансовая и страховая



Деятельность гостиниц и предприятий общественного питания



Сельское, лесное хозяйство, охота, рыболовство и рыбоводство



Деятельность в области информации и связи



Деятельность по операциям с недвижимым имуществом



Деятельность в области культуры, спорта, организации досуга и развлечений



Обеспечение электрической энергией, газом и паром; кондиционирование воздуха



Торговля оптовая и розничная; ремонт автотранспортных средств и мотоциклов



Деятельность административная и дополнительные сопутствующие услуги



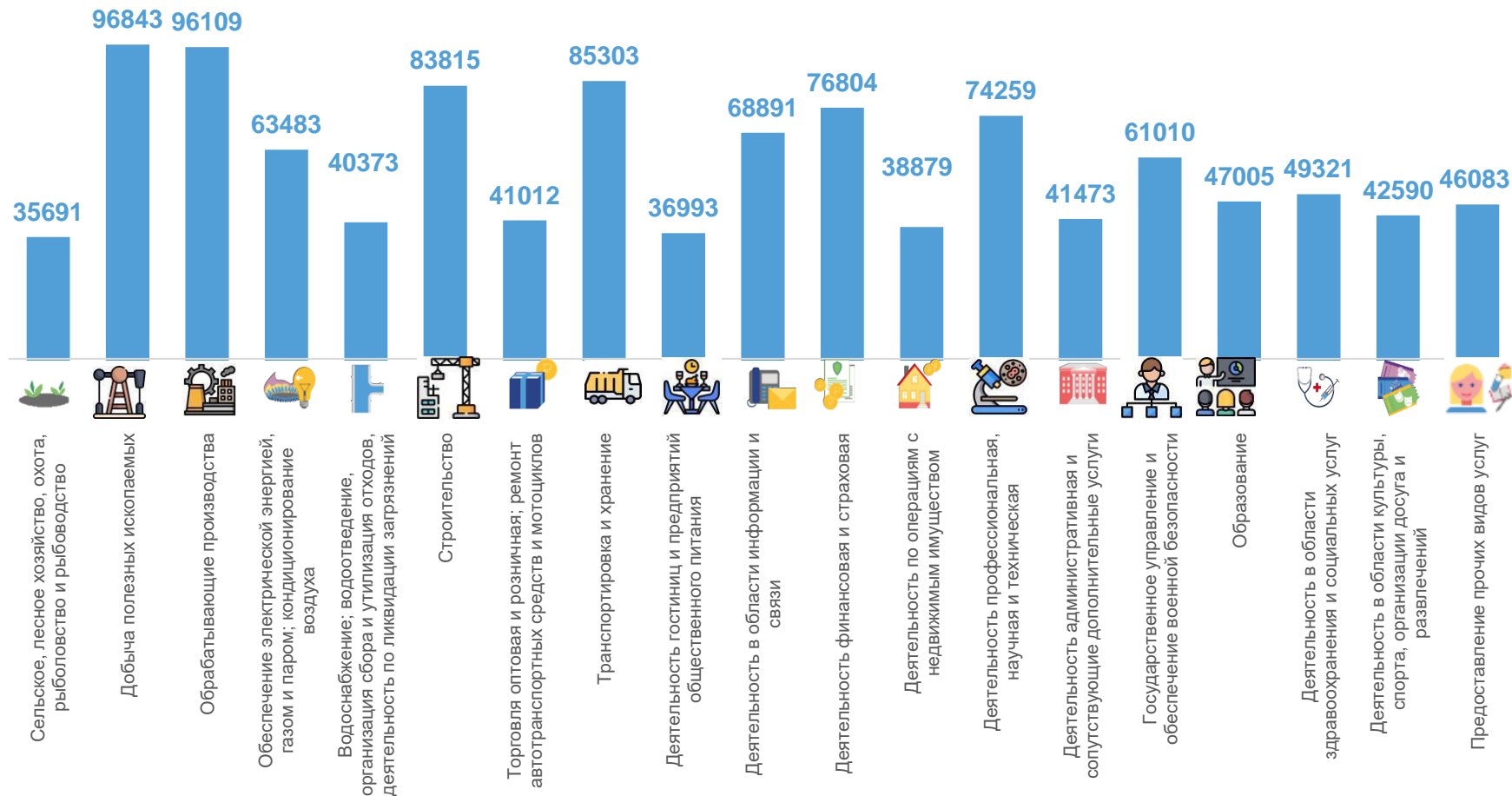
Деятельность профессиональная, научная и техническая



СРЕДНЕМЕСЯЧНАЯ НОМИНАЛЬНАЯ НАЧИСЛЕННАЯ ЗАРАБОТНАЯ ПЛАТА РАБОТНИКОВ ОРГАНИЗАЦИЙ ПО ВИДАМ ЭКОНОМИЧЕСКОЙ ДЕЯТЕЛЬНОСТИ*

В ЯНВАРЕ-ИЮНЕ 2023 ГОДА, РУБЛЕЙ

64 416 РУБЛЕЙ



*По кругу крупных организаций, средних и малых предприятий (с учётом досчёта).



СРЕДНЕМЕСЯЧНАЯ ЗАРАБОТНАЯ ПЛАТА РАБОТНИКОВ ОРГАНИЗАЦИЙ

В ЯНВАРЕ- ИЮНЕ 2023 ГОДА

64 416 рублей

в январе-июне 2023 года



14,4%

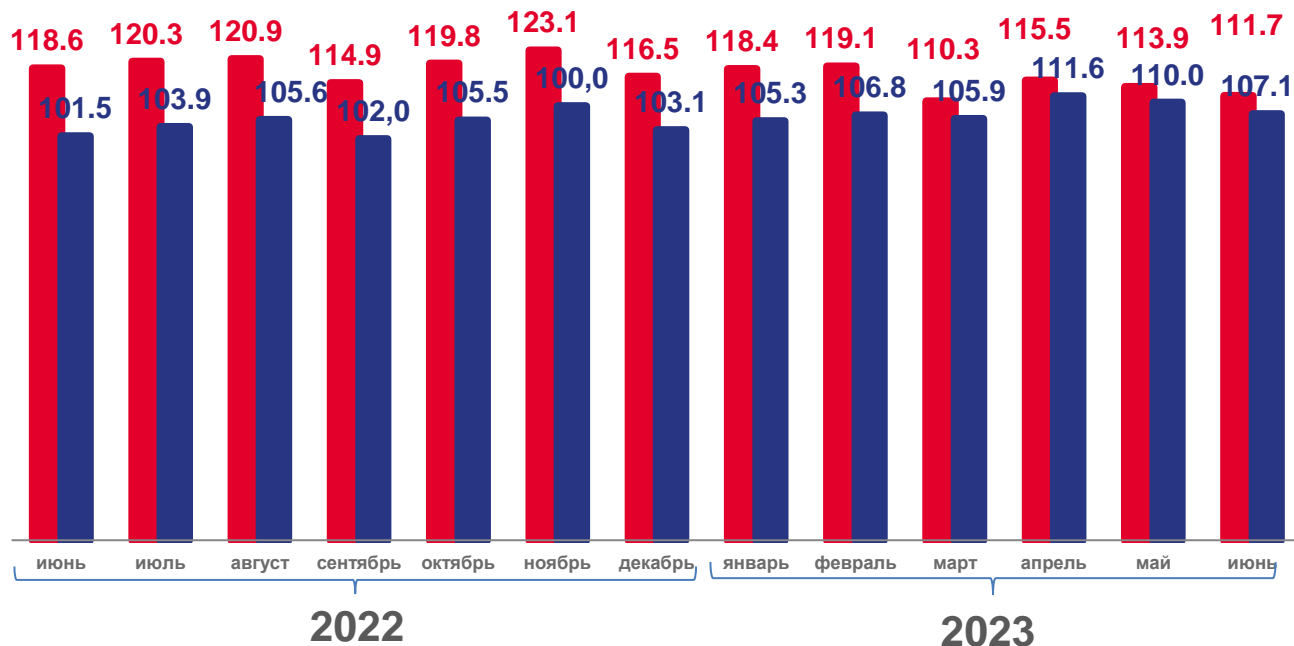
к январю-июню 2022 года



105,5%

Реальная начисленная заработная плата работников организаций к январю-июню 2022 года

Среднемесячная номинальная и реальная начисленная заработная плата работников организаций в % к соответствующему месяцу предыдущего года



- Среднемесячная номинальная начисленная заработная плата работников организаций
- Реальная начисленная заработная плата работников организаций



СРЕДНЕМЕСЯЧНАЯ ЗАРАБОТНАЯ ПЛАТА РАБОТНИКОВ ОРГАНИЗАЦИЙ

В ИЮНЕ 2023 ГОДА



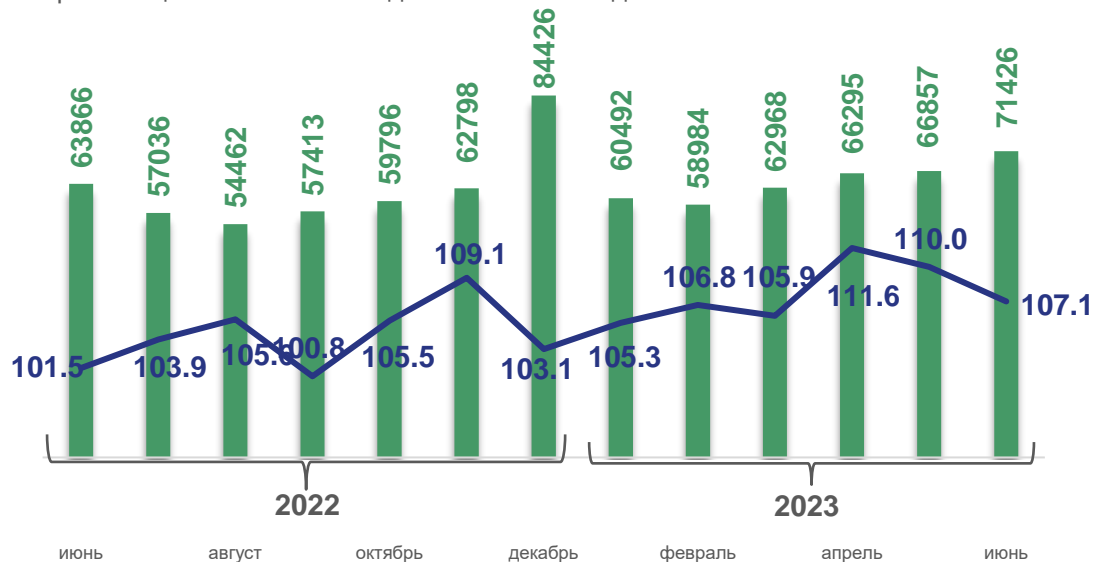
71 426 рублей

Среднемесячная номинальная начисленная заработная плата работников организаций в июне 2023 года



107,1%

Реальная начисленная заработная плата работников организаций в июне 2023 года к июню 2022 года



Среднемесячная номинальная начисленная заработная плата работников организаций

Реальная начисленная заработная плата работников организаций

5 самых высоко оплачиваемых видов экономической деятельности в июне 2023 года, рублей



5 самых низко оплачиваемых видов экономической деятельности в июне 2023 года, рублей





НЕПОЛНАЯ ЗАНЯТОСТЬ РАБОТНИКОВ ПО ВИДАМ ЭКОНОМИЧЕСКОЙ ДЕЯТЕЛЬНОСТИ

ВО 2 КВАРТАЛЕ 2023 ГОДА, В % К ИТОГУ

Численность работников, работавших неполное рабочее время по соглашению сторон,

5,6 тыс. человек



Численность работников, которым были предоставлены отпуска без сохранения заработной платы,

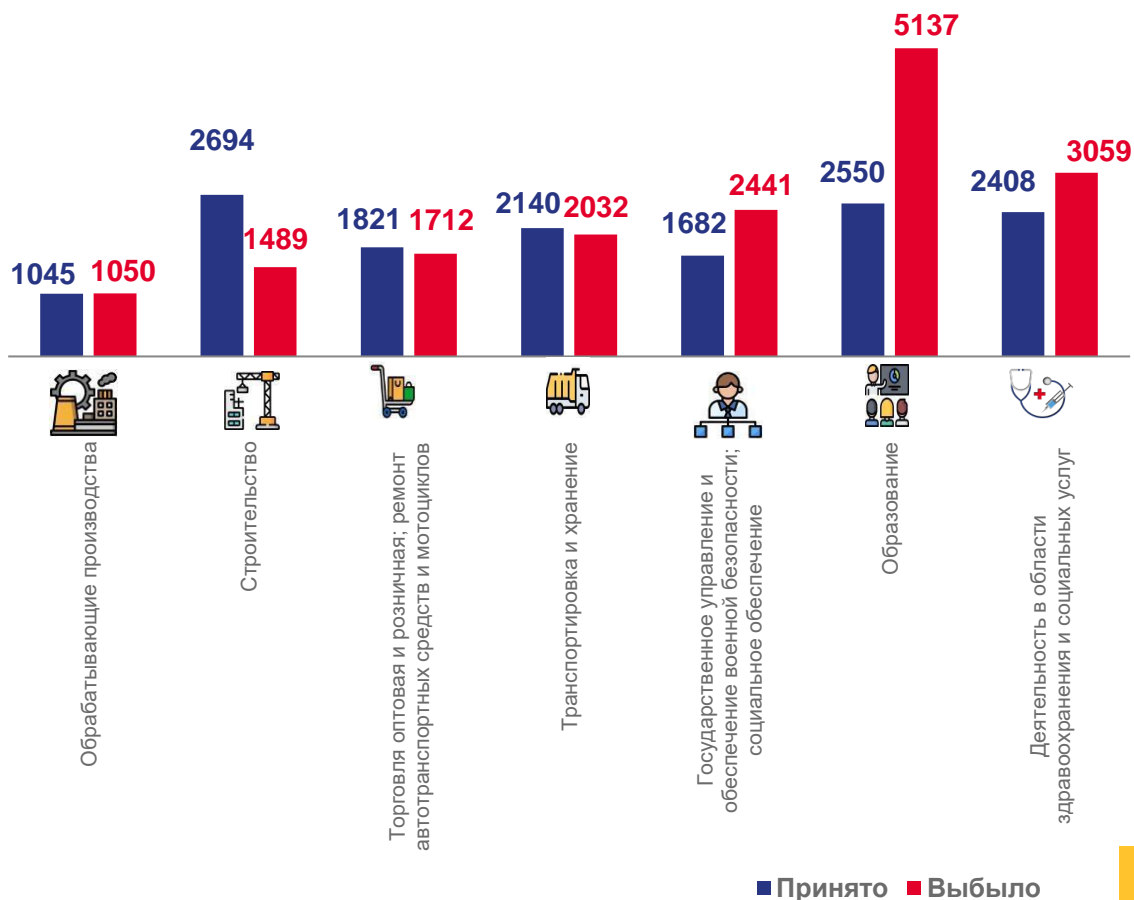
17,6 тыс. человек





ПРИЕМ И ВЫБЫТИЕ РАБОТНИКОВ ПО ВИДАМ ЭКОНОМИЧЕСКОЙ ДЕЯТЕЛЬНОСТИ

ВО 2 КВАРТАЛЕ 2023 ГОДА, ЧЕЛОВЕК





ЧИСЛЕННОСТЬ ТРЕБУЕМЫХ РАБОТНИКОВ НА ВАКАНТНЫЕ РАБОЧИЕ МЕСТА ПО ВИДАМ ЭКОНОМИЧЕСКОЙ ДЕЯТЕЛЬНОСТИ НА КОНЕЦ 2 КВАРТАЛА 2023 ГОДА, ТЫС. ЧЕЛОВЕК



17,4

■ Общая численность требуемых работников





РАБОЧАЯ СИЛА, ЗАНЯТЫЕ И БЕЗРАБОТНЫЕ

ДИНАМИКА РАБОЧЕЙ СИЛЫ В ВОЗРАСТЕ 15 ЛЕТ И СТАРШЕ

ВО 2 КВАРТАЛЕ 2023 ГОДА, ТЫС. ЧЕЛОВЕК

Численность рабочей силы в
возрасте 15 лет и старше*



489,1 тыс.чел.

Численность занятых



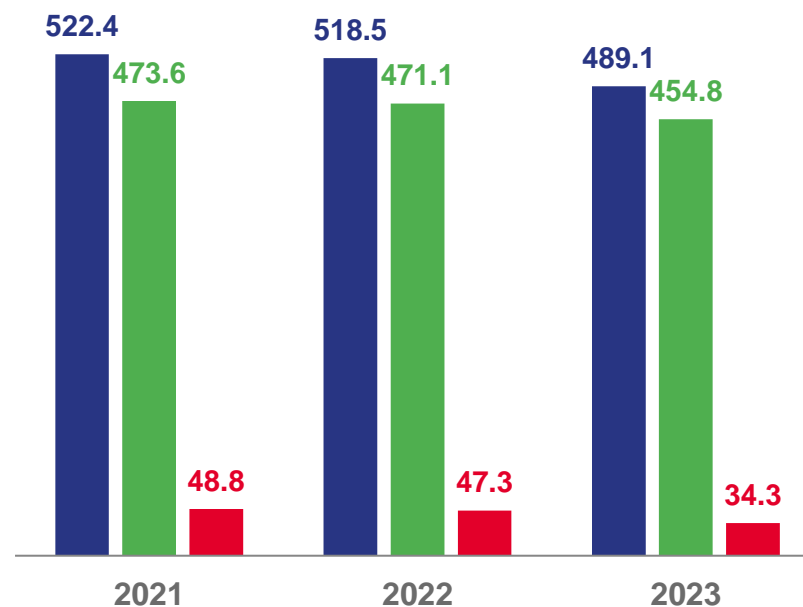
454,8 тыс.чел.

Численность безработных



34,3 тыс.чел.

2 квартал, тыс.человек



- Численность рабочей силы
- Численность занятых
- Численность безработных

* По данным выборочного обследования рабочей силы





ЧИСЛЕННОСТЬ БЕЗРАБОТНЫХ В ВОЗРАСТЕ 15 ЛЕТ И СТАРШЕ

В 2 КВАРТАЛЕ 2023 ГОДА, ТЫС. ЧЕЛОВЕК

Общая численность безработных*



34,3 тыс.чел.

Численность не занятых трудовой деятельностью, состоящих на учете в органах службы занятости населения**



8,2 тыс.чел.

Численность зарегистрированных безработных**



7,1 тыс.чел.

2 квартал, тыс.человек



* По данным выборочного обследования рабочей силы

** По данным Министерства труда и социальной защиты населения Забайкальского края

